

# USER MANUAL / MODE D'EMPLOI / MANUAL DEL USUARIO

CTEK BATTERY CHARGER **US RACING** / CHARGEUR DE BATTERIE CTEK **US RACING** / CARGADOR DE BATERÍAS CTEK **US RACING**  
**2 YEAR WARRANTY / GARANTIE DE 2 ANS / GARANTÍA DE 2 AÑOS**



ES FR EN

FOR ALL 12V/16V TYPES OF LEAD-ACID BATTERIES **FULLY AUTOMATIC**  
POUR TOUTES LES BATTERIES AU PLOMB 12V ET 16V **ENTIÈREMENT AUTOMATIQUES**  
PARA TODO TIPO DE BATERÍAS DE PLOMO DE 12V/16V **TOTALMENTE AUTOMÁTICO**

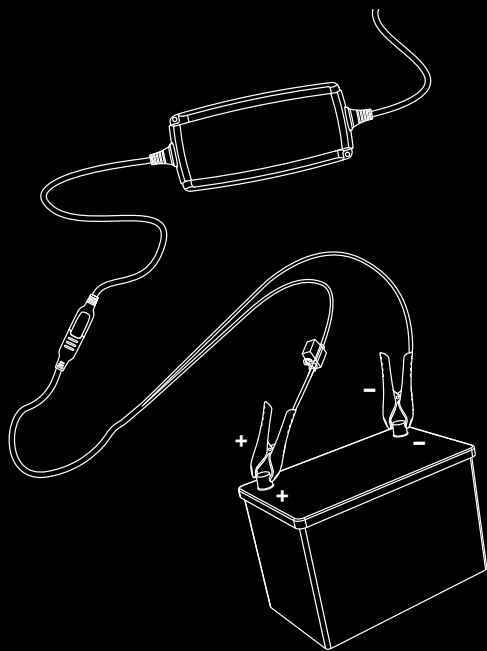
**12V/7A**  
**16V/5A**

**CTEK®**

**1. Connect  
the charger to  
the battery!**

**1. Brancher  
le chargeur à  
la batterie!**

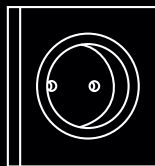
**1. Conecte  
el cargador  
a la batería!**



**2. Connect  
the charger to  
the wall socket!**

**2. Brancher  
le chargeur à la  
prise murale!**

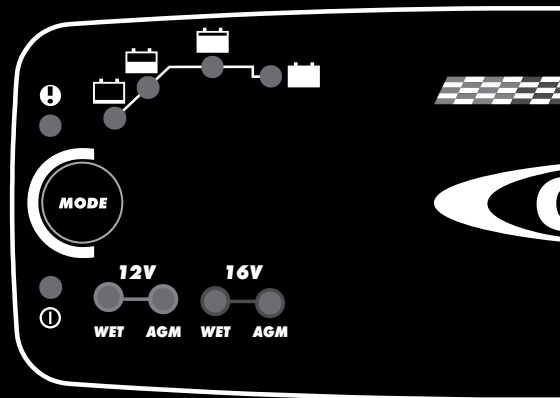
**2. Enchufe el  
cargador en el  
tomacorriente  
de pared!**



**3. Press  
the MODE-button  
to select charging  
program!**

**3. Appuyer sur  
le bouton MODE  
pour choisir le  
programme de  
charg!**

**3. Pulse  
el botón MODE  
para seleccionar  
el programa de  
carga!**



**CTEK POWER INC**

2374 EDISON BLVD. TWINSBURG, OH 44087-2376 US

